

アルミフレームルーバー(オーダー品)

6種類の枠と6種類の羽根

組み合わせにより多種多様なニーズに
オーダーサイズで製作致します。

Color Variation

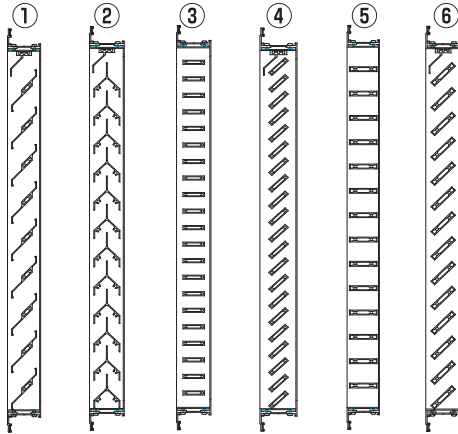


材質：アルミ材
 枠バリエーション：CZLIS40/CZLDA30/CZLGP9/CZLTM37/CZLES43/CZLDR64
 羽根バリエーション：K/Y/FL525/FL634/FS525/FS634
 製作カラー：ブラック(BL)/艶消しブロンズ(BN)/シルバー(SL)
 オプション：防虫ネット張り(ステンレス・グラスファイバー)
 オーダーサイズ：最小W150×H150～最大W1800×H2000まで対応
 *詳細についてはお問い合わせください

◆製品記号表記例

例) **CZLIS40 - FL525 - BL**
 枠形状種類 羽根種類 色記号

羽根形状の特徴



6種類の羽根の違い

	開口率	目隠効果	羽根ピッチ	中間補強材	制約	
①	K型	46%	中	45mm	W=1101mmより	-
②	Y型	22%	完全目隠	35mm	W=1101mmより	CZLDR64枠には組合せ不可
③	FL525	75%	小	20mm	W=801mmより	CZLDR64枠には組合せ不可
④	FS525	40%	中	20mm	W=801mmより	CZLDR64枠には組合せ不可
⑤	FL634	80%	小	30mm	W=1101mmより	-
⑥	FS634	50%	中	30mm	W=1101mmより	-

*左の枠形状は全てCZLIS40型です

枠形状の特徴(組合せ例)

① 枠形状：CZLIS40型

枠形状：CZLIS40
 ルーバー部分が壁内にスッキリ納まるタイプ。

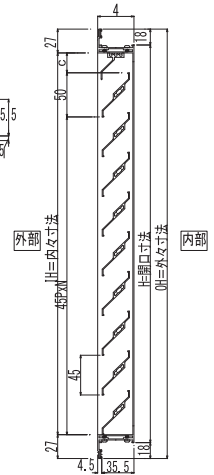

羽根形状：K

開口率	目隠効果	ピッチ
46%	中	45mm

製作可能寸法	
W150×H150～W1800×H2000	
対応羽根形状	
K型	FS525
Y型	FL634
FL525	FS634
防虫ネット張り	
ステンレス / グラスファイバー	

特徴 ルーバー部分が壁内にスッキリ収まるタイプ換気口
 床下天井照明カバー等

内付ルーバー



② 枠形状：CZLDA30型

※こちらの枠形状はブラック色のご用意がございません。

枠形状：CZLDA30
 木製ドア等の通気口に最適なタイプ。

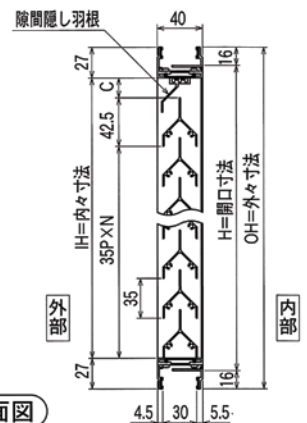
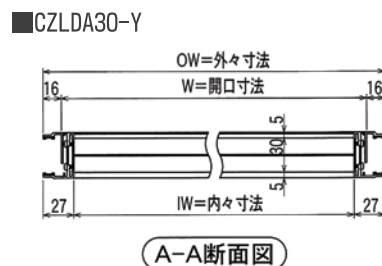
羽根形状：Y

開口率	目隠効果	ピッチ
22%	完全目隠	35mm

製作可能寸法	
W150×H150～W1800×H2000	
対応羽根形状	
K型	FS525
Y型	FL634
FL525	FS634
防虫ネット張り	
ステンレス / グラスファイバー	

特徴 木製ドア等の通気口に最適なタイプ
 (対応ドア厚30～50mm)

ドア用ルーバー



※Y羽根はZLDR64枠には対応いたしません。

角型外壁用

ドア室内用

軒天軒裏用
ロングタイプ

天井ルーバー

床下換気

切妻屋根用軒裏用
丸型丸型高型
オーダー型各種カラー

木製換気口

丸型換気口
ベントキャップ

クーラーキャップ
ダンパー各種

屋外フード

樹脂製換気口

換気製品
モーター付

吹出口空調用

ダクトタイプ
ホース他

点検口
床下収納庫