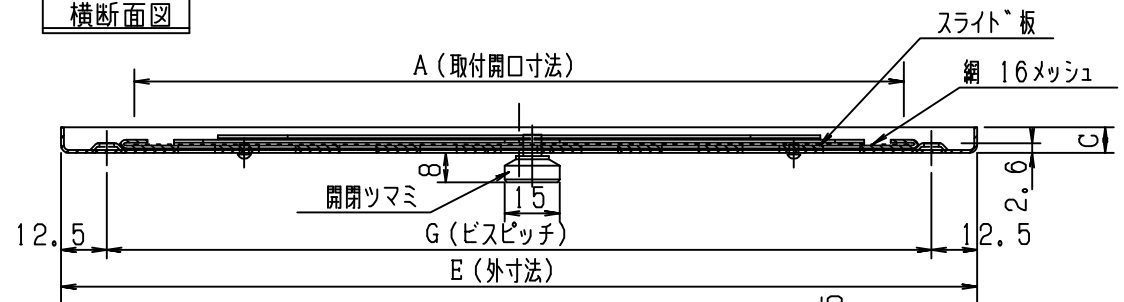
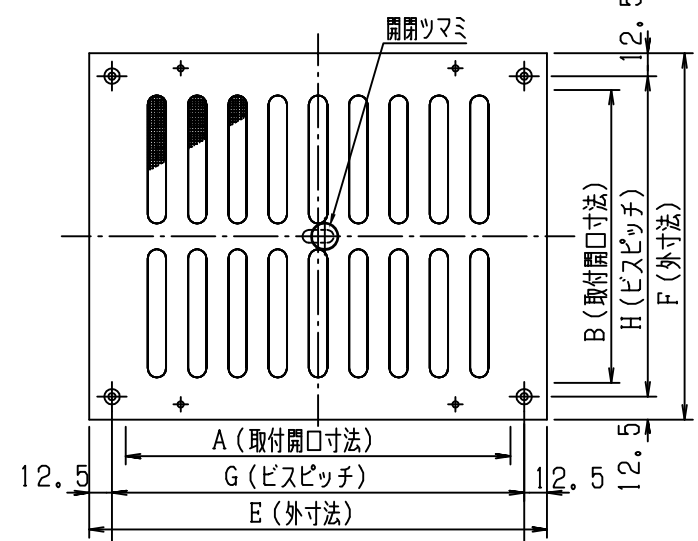


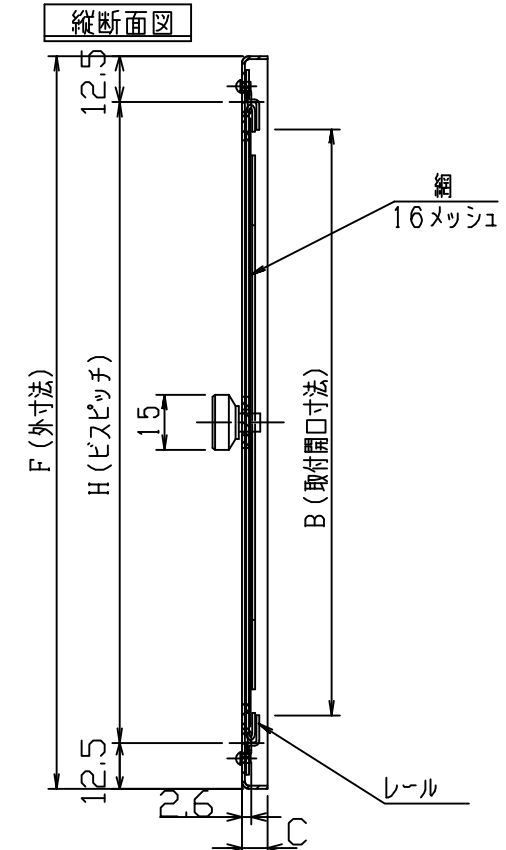
横断面図



外観図



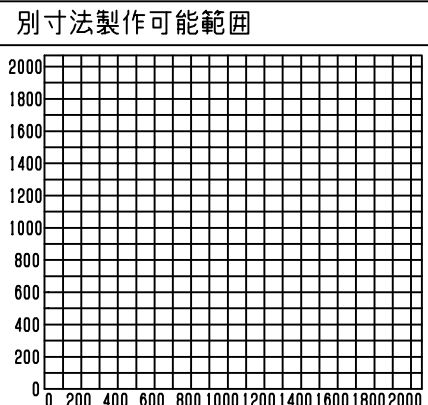
縦断面図



寸法公差±2.0以下

図面は2015です。

品番	サイズ								個装				外装				必要数	換気面積
	A	B	C	D	E	F	G	H	寸法	重量	入数	寸法	重量	入数				
2015	210	160	7	-	250	200	225	175									122.13	
2520	260	210	7	-	300	250	275	225									193.27	
3015	310	160	7	-	350	200	325	175									176.41	
3025	310	260	7	-	350	300	325	275									228.41	
3530	360	310	7	-	400	350	375	325									395.33	
4020	410	210	7	-	450	250	425	225									298.69	



付属品	材質	規格	数	仕様	
カブリネット	SUS304	丸型 M3x8	4	JIS B1122	
中空ハット	A1100BR	溝丸 M2x5	4	JIS B1215	
開閉ツマミ	-	-	-	-	
網	SUS304	丸型 M3x8	1	生地	
レール	-	-	2	-	
スライド板	-	t=0.6	1	-	
部品名	部品番号	材質	規格	数	仕様
本体	-	A5052H34	t=1.2	1	アルミトクリア-仕上
図面 NO.	IM-S7_3	部長	検図	設計	製図

工事名 _____ 御承認印 _____ 年月日 _____ 設計監理 _____ 殿
 図面内容 承認用図面 _____ 施工 _____ 殿

図面名称 IM-103型 アルミ製レジスター ステンアミ付
 縮尺度 A4 1/4 横断面図 1/2 縦断面図 1/2 日付 平成15年9月11日

