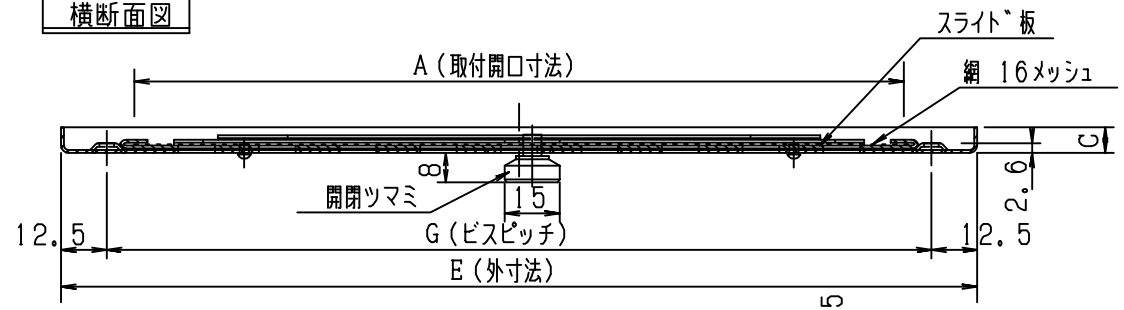
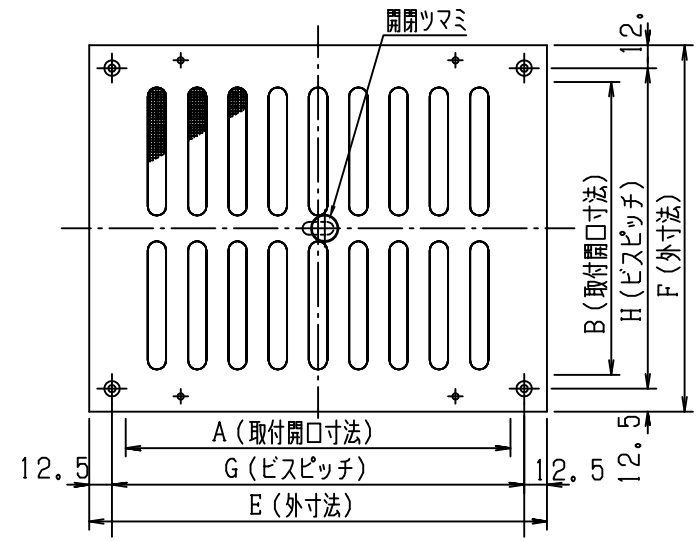


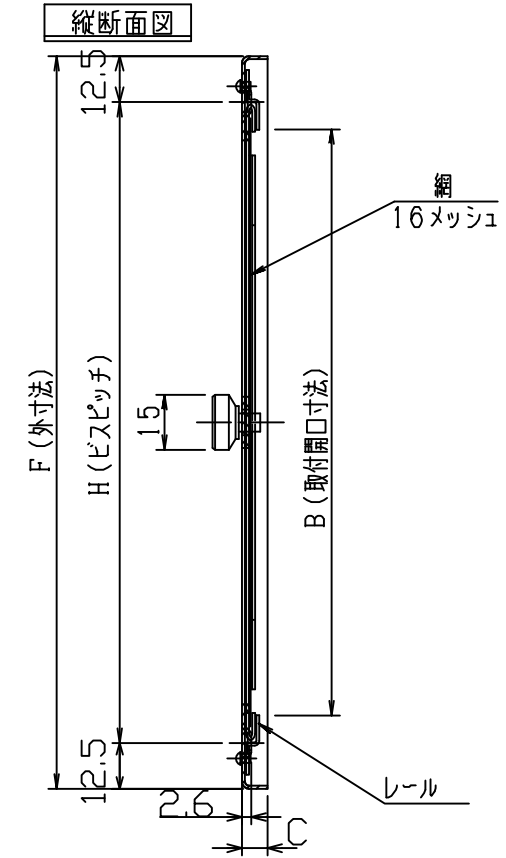
横断面図



外観図



縦断面図



寸法公差±2.0以下

図面は2015です。

品番	サイズ								個装				外装				必要数	換気面積	別寸法製作可能範囲
	A	B	C	D	E	F	G	H	寸法	重量	入数	寸法	重量	入数					
2015	210	160	7	-	250	200	225	175									122.13	2000	
2520	260	210	7	-	300	250	275	225									193.27	1800	
3015	310	160	7	-	350	200	325	175									176.41	1600	
3025	310	260	7	-	350	300	325	275									228.41	1400	
3530	360	310	7	-	400	350	375	325									395.33	1200	
4020	410	210	7	-	450	250	425	225									298.69	1000	
																		800	
																		600	
																		400	
																		200	
																		0	

付属品	カブリネット	-	SUS304	径φ147 厚1.3x8	4	JIS B1122
中空ハット	-	A1100BR	溝丸 M2x5	4	JIS B1215	
開閉ツマミ	-					
網	-	SUS304	径35 16メッシュ	1	生地	
レール	-				2	
スライド板	-		t=0.6	1		
部品名	部品番号	材質	規格	数	仕様	ボロン色
本体	-	A5052H34	t=1.2	1	アクリル焼付塗装	
図面 NO.	IM-S7_3_BR	部長	検図	設計	製図	柿沼

工事名	承認用図面	御承認印	年月日	設計監理	殿	図面名称	IM-103型 アルミ製レジスター ステンアミ付
図面内容	承認用図面			施工	殿	縮尺度	A4 外観図 1/4 横断面図 1/2 縦断面図 1/2 日付 平成15年9月11日

