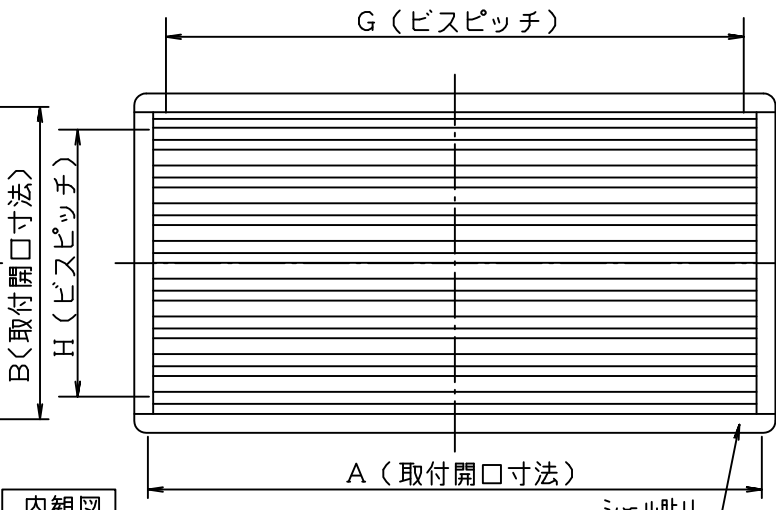
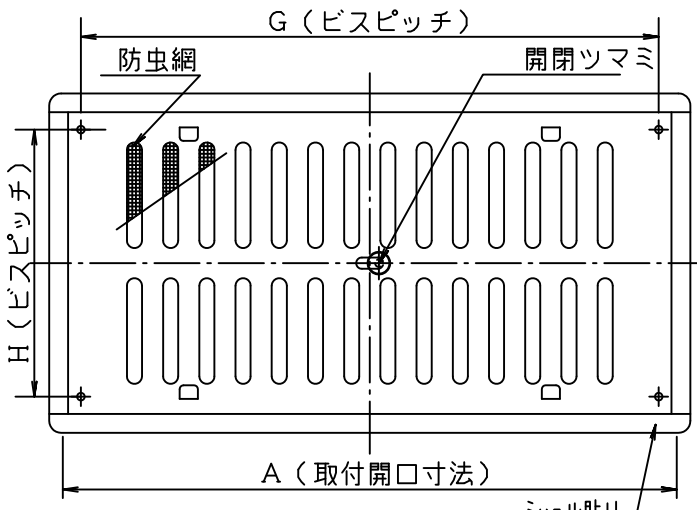
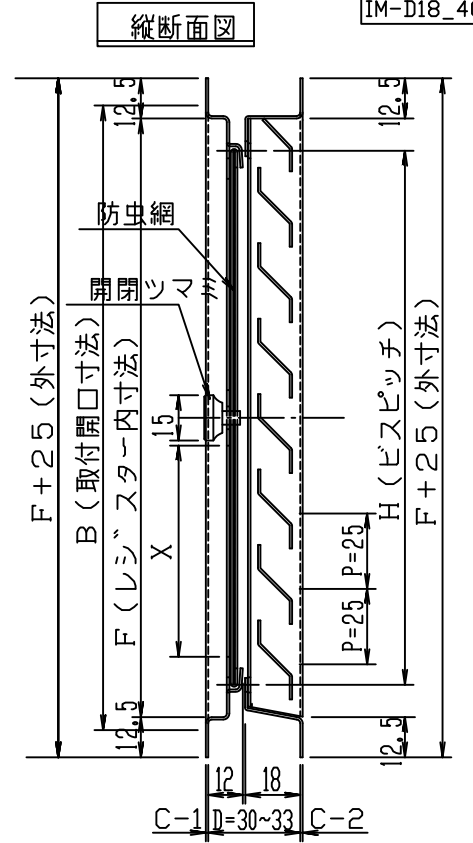
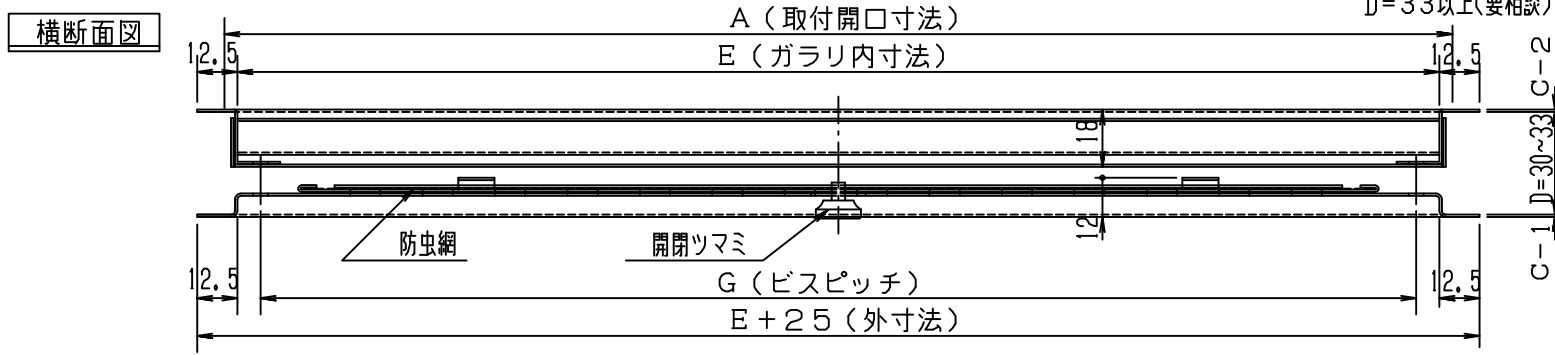


本製品は改良の為予告なしに変更する事があります。無断使用・転載・複製を禁止します。

IM-D18_4020



図面は、ADL-A-4020です。

品番	サイズ		C-1 ワスター	C-2 ガラリ	D	E	F	G	H	個装		外装		必要数	換気面積	別寸法製作可能範囲	
	A	B								寸法	重量	人数	寸法				重量
4020	407	207	1.0	1.0	30-33	400	200	385	175	W430xD230 xH35	0.75	1組	W-xD-xH-	-	-	X=70, 2段14列 189.98	2000 1800 1600 1400 1200 1000 800 600 400 200 100
4217	432	184	1.0	1.0	30-33	425	175	409	125	W455xD205 xH35	0.65	1組	W470xD215 xH65	0.65	2組	X=140, 1段13列 214.37 X=70, 2段17列 230.69	

付属 ガラリ 取付ビス	-	SUS-304	Aタイプ M4x16	4	JIS B1122
開閉ツマミ	-	A2011	φ15	1	アルミ焼付塗装
防虫網	-	SUS-304	#33 16メッシュ	1	生地
スライド*板	-	↑	t=0.8	1	↑
レジスター 本体	-	↑	↑	1	↑
羽根	-	↑	↑	7	↑
部品名	部品番号	材質	規格	数	仕様
ガラリ枠	-	A5052PH32	t=1.0	4	アルマイトクリア 仕上げ
図面 NO.	IM-D18	部長	検図	設計	製図
	4020				高階

工事名 _____ 御承認印 _____ 年月日 _____ 設計監理 _____ 取戻 _____

図面内容 **承認用図面** _____ 施工 _____ 取戻 _____

図面名称 IM-ADL型 ガラリ・レジスター
縮尺度 A4 1/5 断面図 2/5 日付 26年2月更新 平成28年01月24日

