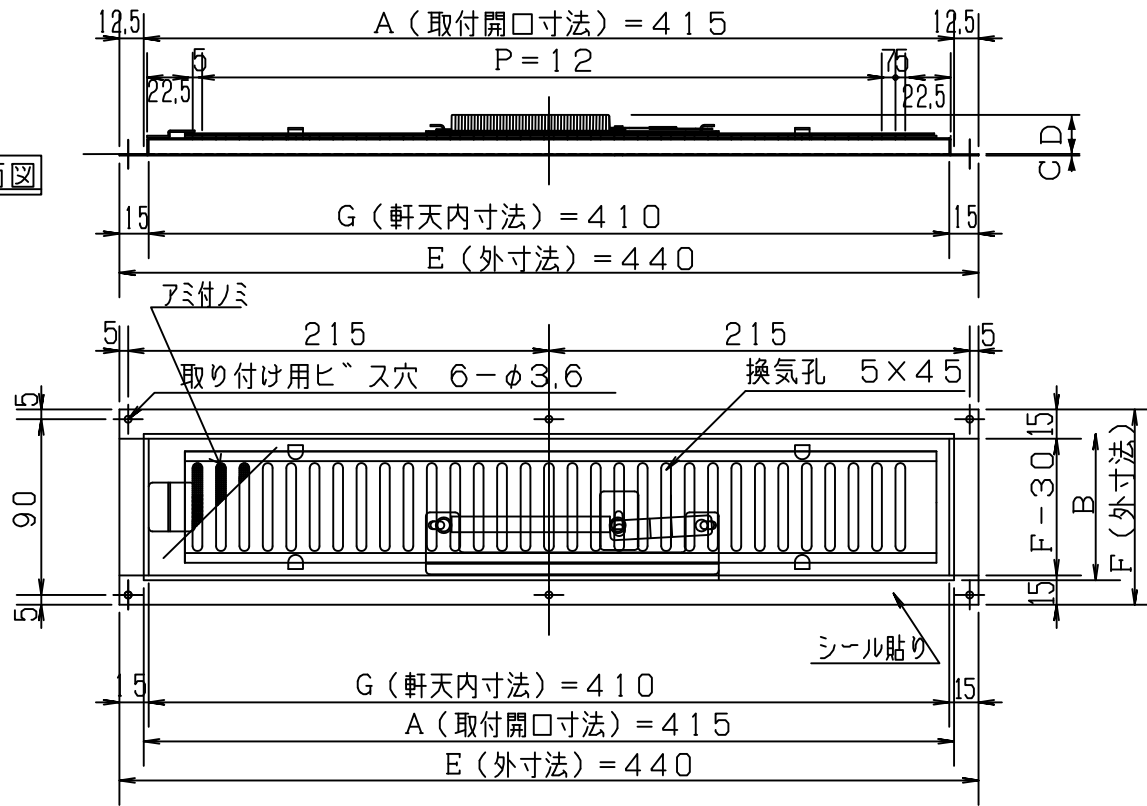


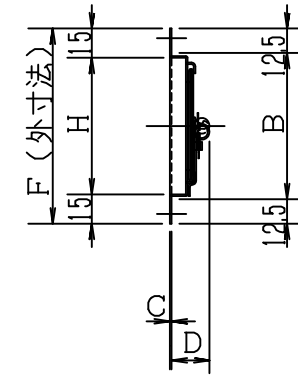
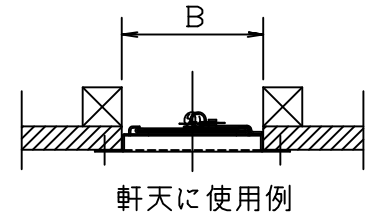
本製品は改良の為予告なしに変更する事があります。

N3-0845FDWG\_改4

横断面図



施工例 - 縦断面図



縦断面図

寸法 公差±2.0以下

外観図

品番	サイズ								個装				小判穴	換気面積
	A	B	C	D	E	F	G	H	寸法	重量	入数	寸法		
IM-0845FDWG	415	75	0.8	23	440	100	410	70					1段31列	68.08

取付ビス	-	SUSXM7	ネジ径×長さ 3×30	6	JIS B1122
アミ付ノミ防虫網	-		16枚#33		
シャッターパネ	-	SUS304	φ8線径0.8 52.75差		
温度ヒューズ	-	銅板低温ハンダ (C1100)	72°C		生地
ヒューズ掛金具	-				
スライド止金具	-				
ヒューズ取付金具	-				
スライツ板	-				
部品名 本体	部品 番号	材質 SUS304	規格 t=0.8	数 1	仕様 アクリル焼付塗装 ホワイトグレー色
図面NO. N3-0845FDWG_改4		部長	検図	設計	製図

工事名 \_\_\_\_\_ 御承認印 \_\_\_\_\_ 年月日 \_\_\_\_\_ 設計監理 \_\_\_\_\_ 図面名称 IM-軒天型FDWG ステン製グリル IM-0845FDWG (462-223ver)

図面内容 承認用図面 \_\_\_\_\_ 施工 \_\_\_\_\_ 縮尺度 A4 1/4 / 1/4 日付 令和6年7月31日

