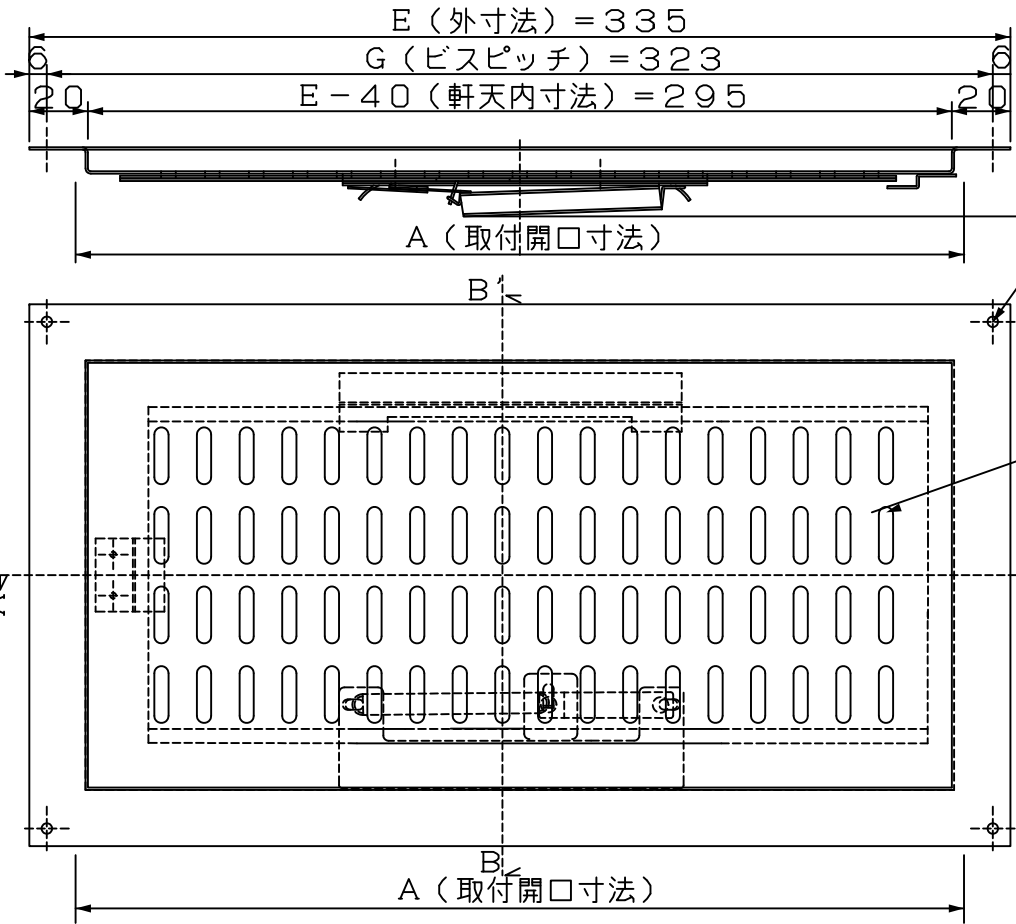
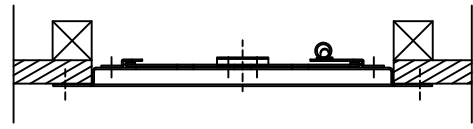


本製品は改良の為予告なしに変更する事があります。



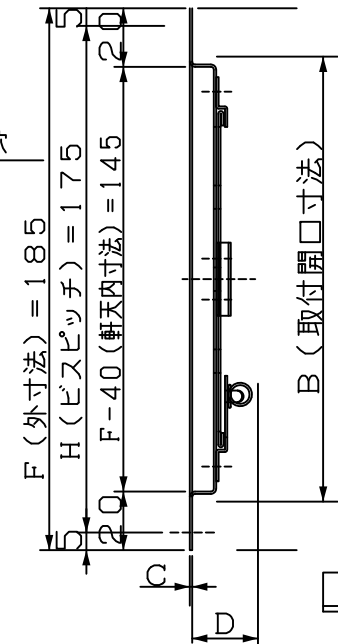
A-A' 断面図

施工例 - 縦断面図



取り付け用ビス穴
4×φ3.8

換気孔 4.5×19 小判穴



B-B' 断面図

外観図

寸法 公差±2.0以下

品番	サイズ	個装								外装				換気面積				
		A	B	C	D	E	F	G	H	寸法	重量	人数	寸法		重量	人数		
IM-1530FDWG		300	150	0.8	23	335	185	323	173								18列4段	58.42

タッピングネジ	-	SUS-304	タッピングネジ 3x30	4	JIS B1122
温度ヒューズ	-	温度保護ハンダ C1100	72℃	↑	生地
コイルバネ	-	↑	線径0.8 巻径φ	↑	巻き数25
ストッパー	-				↑
レール	-				
ヒューズ受金具	-				
ヒューズ取付金具	-				
スライド板	-				
部品名	部品番号	材質	規格	数	仕様
本体	-	SUS304	t=0.8	1	カチオン電着 アクリル樹脂付 ホワイトグレー色
図面NO.	部長		検図	設計	製図
N3-1530FDWG_改4					※※

工事名 _____ 御承認印 _____ 年月日 _____ 設計監理 _____ 殿

図面内容 承認用図面 _____ 施工 _____ 殿

縮尺度 A4 3/8 / / 日付 令和6年7月18日

図面名称 IM-軒天型FDWG ステン製グリル
IM-1530FDWG (A1530FDWGver)

